



**Jämförelse av arbetsbelastningen inom  
Barn och unga i nordvästkommunerna 2014**

2015-04-13

## Definitioner

Socialekreterarna i kommunen är uppdelade i fyra olika kategorier, var av tre kategorier ingår i jämförelsen:

1. Mottagning
2. Utredning
3. Barnhandläggare, inkl. familjehemssekreterare som arbetar med uppföljning av barn
4. (Familjehemssekreterare som arbetar med familjehemmen är inte med i jämförelsen)

Där det i jämförelsen står *alla* handläggare menas kategori 1-3. Kategori 4 är inte med i materialet, inte heller chefer, samordnare eller 1. Socialekreterare.

Handledning samt administrativt stöd till socialekreterarna kan variera mellan kommunerna, vilket bör beaktas i analysen av materialet. Materialet visar inte heller utbildningsgraden eller erfarenheten hos socialekreterarna, vilket kan påverka arbetskapaciteten. Hur stor del av socialekreterarnas arbetstid som läggs på utvecklingsarbete, forskning och reflektion kan också variera mellan kommunerna.

Antalet socialekreterare är räknade i antalet årsarbetare. Alla tjänster är omräknade till årsarbetare, oavsett om de är besatta av en ordinarie personal eller en vikarie/konsult.

Aktualiseringar inkluderar både antalet anmälningar och antalet ansökningar.

Ett barn kan finnas med både bland unika barn anmälningar *och* bland unika barn ansökningar om barnet både har anmälts till socialtjänsten samtidigt som hens föräldrar har ansökt om insatser för hen under 2014. Antalet unika barn totalt sett inom socialtjänsten kan därför vara färre än de två måtten sammanslaget.

Antalet inledda utredningar utav samtliga aktualiseringar är ett något osäkert mått, men ger ändå en bild över andelen aktualiseringar som leder vidare till en utredning.

Även måttet på andelen av de unika barnen som blir föremål för utredning är ett osäkert mått. Ett barn kan ha flera utredningar under ett år. Ett barn kan också vara anmäld flera gånger till socialtjänsten, samt ha ansökt om insats, men endast vara utredd en gång.

Barn omfattar åldrarna 0 till och med 19 år.

\* uppgiften är osäker

## Bakgrundsmått

Kommun	Folkmängd	Antal barn 0 t.o.m. 19 år (2014)	Socioekonomisk sorteringsnyckel (1= låg risk och 8 = hög risk)	SKL:s kommuntyp (1-10)	Kommun- storlek (1-5)
Ekerö	26698	7677	1	2	2
Järfälla	70701	17841	7	2	3
Sigtuna	44085	11313	7	5	3
Sollentuna	69325	18986	2	2	3
Solna	74041	13435	3	2	4
Sundbyberg	44090	9355	7	2	3
Upplands-Bro	25287	6573	6	2	2
Upplands Väsby	41816	10126	4	2	3

## Jämförelse bemanning

Antal tjänster 1 maj & 1 dec i förhållande till budget 2014

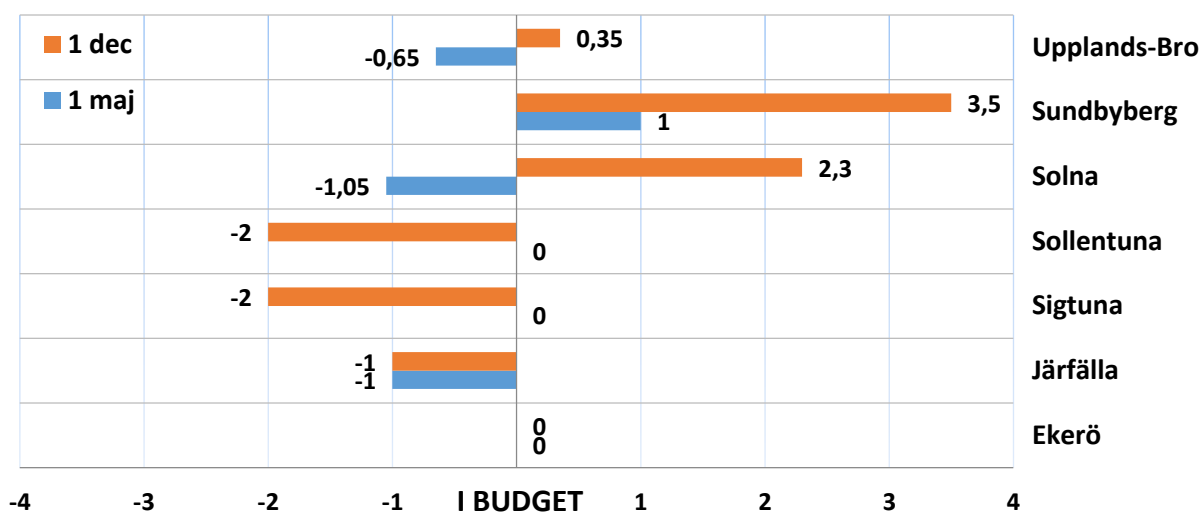


Diagram 1 visar skillnaden i besatta tjänster jämfört med budget för 2014. En nolla innebär att samtliga tjänster var besatta. Uppgifter saknas för Upplands Väsby.

Kommun	Socialsekreterartjänster i budget	I tjänst 2014-05-01	I tjänst 2014-12-01
Ekerö	8	8	8
Järfälla	30,5	29,5	29,5
Sigtuna	21	21	19
Sollentuna	28	28	26
Solna	26,25	25,2	28,55
Sundbyberg	17,5	18,5	21
Upplands-Bro	10,65	10	11
Upplands Väsby	19,25	i.u.	i.u.

Kommun	Utredare	Mottagning	Barnhandläggare	Totalt antal tjänster i budget
Ekerö	4	2	2	8
Järfälla	20	6,5	3	30,5
Sigtuna	15	4	2	21
Sollentuna	20	4	4	28
Solna	18,9	4,6	2,75	26,25
Sundbyberg	12	3	2,5	17,5
Upplands-Bro	6	2	3	10,65
Upplands Väsby	12,5	2	4,75	19,25

## Jämförelse arbetsbelastning

### Antal inledda utredningar per utredare

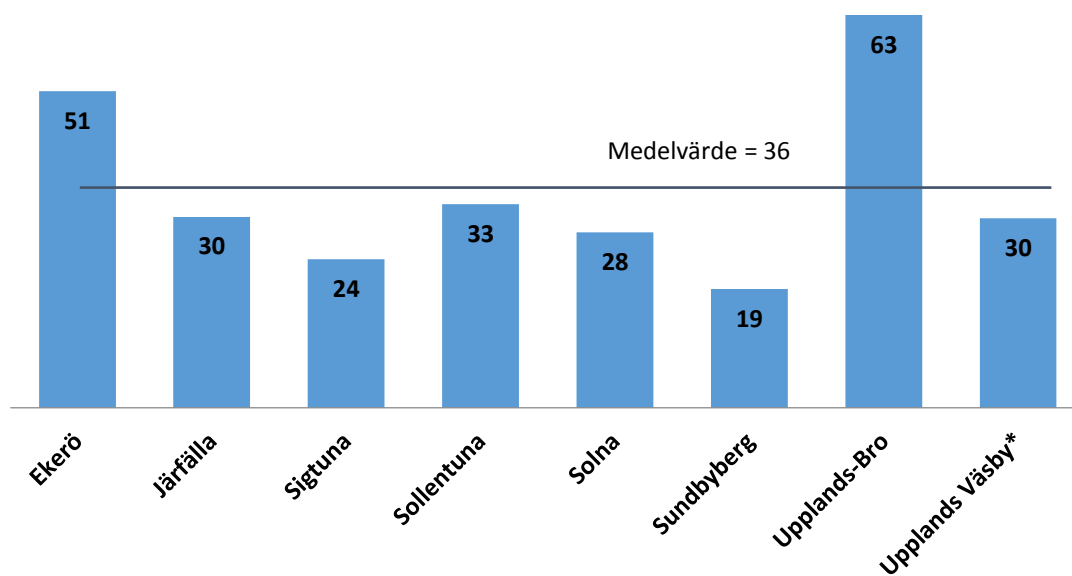


Diagram 2 visar antalet inledda utredningar per utredare i kommunen, utifrån budget 2014.

Kommun	Inledda utredningar	Utredare
Ekerö	202	4
Järfälla	609	20
Sigtuna	355	15
Sollentuna	650	20
Solna	529	18,9
Sundbyberg	227	12
Upplands-Bro	376	6
Upplands Väsby*	378	12,5

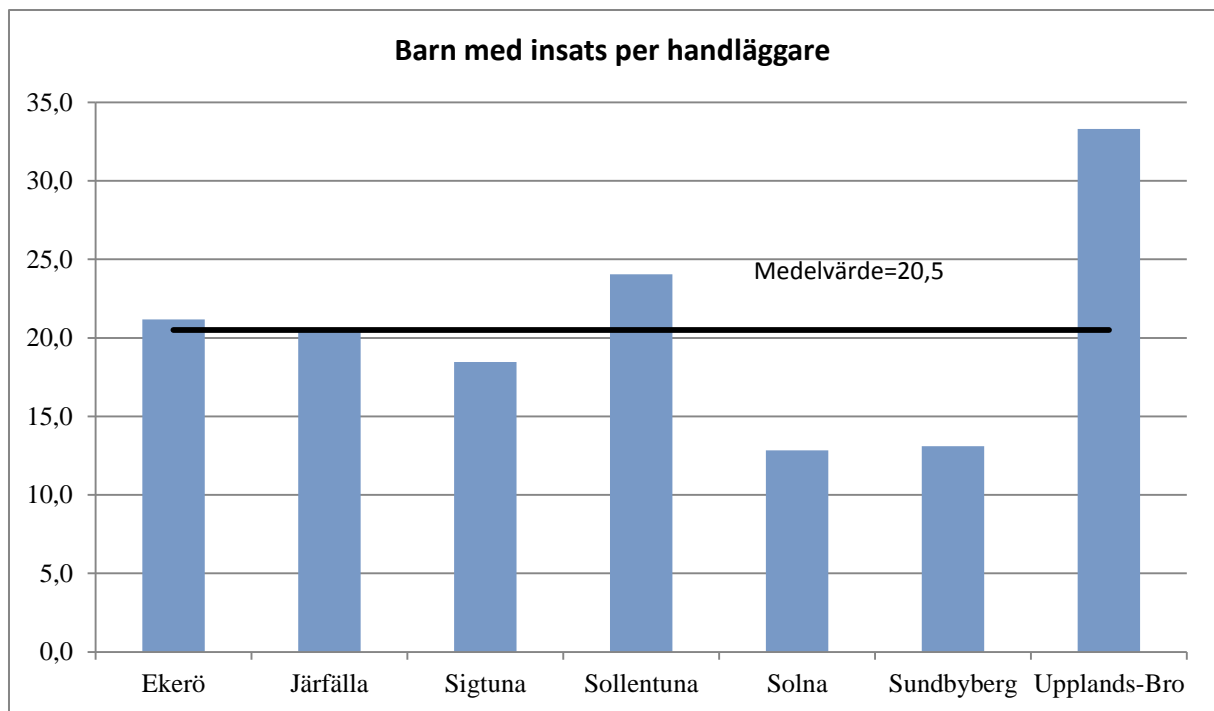


Diagram 3 visar antalet unika barn med insats per handläggare. Mottagningshandläggarna är inte medräknade, utan enbart utredare och barnhandläggare. Uppgifter saknas för Upplands Väsby

Kommun	Unika barn med insats	Utredare	Barnhandläggare
Ekerö	127	4	2
Järfälla	491	20	3
Sigtuna	314	15	2
Sollentuna	577	20	4
Solna	278	18,9	2,75
Sundbyberg	190	12	2,5
Upplands-Bro	288	6	3
Upplands Väsby*	i.u.	12,5	4,75

## Jämförelse av anmälningar och ansökningar

### Andel anmälda (unika) barn i kommunen 2014

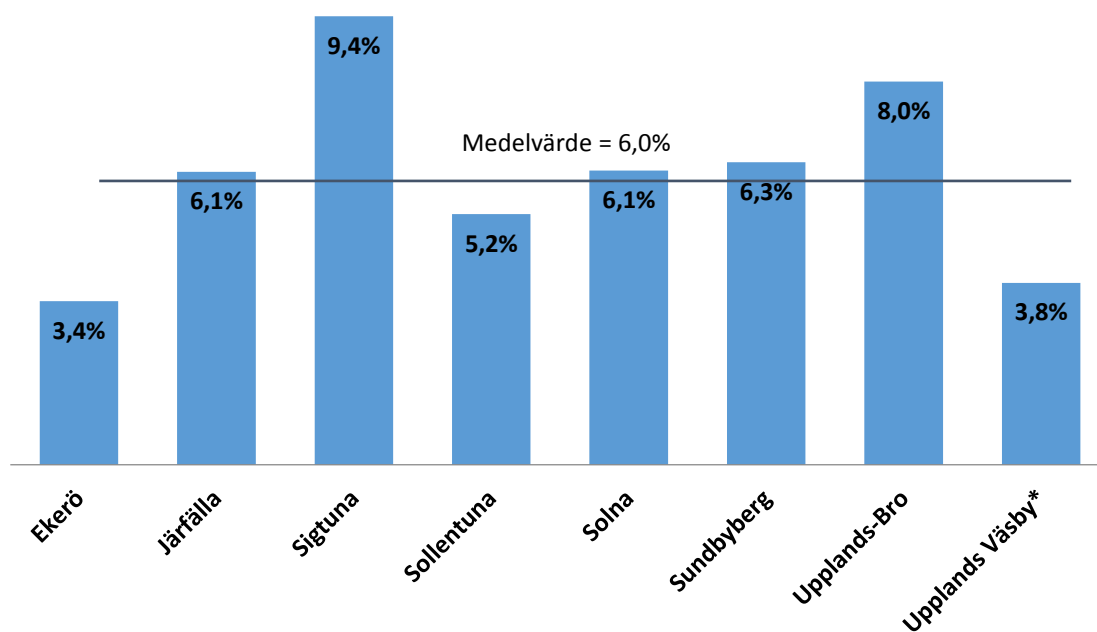


Diagram 4 visar andel anmälda unika barn i kommunen av det totala antalet barn i kommunen 2014, ålder 0 – 19 år.

Kommun	(Anmälningar)	Unika barn (anmälningar)	Antal barn 0 t.o.m. 19 år (2014)
Ekerö	565	262	7677
Järfälla	2095	1090	17841
Sigtuna	1522	1058	11313
Sollentuna	1810	992	18986
Solna	1178	824	13435
Sundbyberg	910	590	9355
Upplands-Bro	957	525	6573
Upplands Väsby*	786	384	10126

### Antal anmälningar & ansökningar 2014

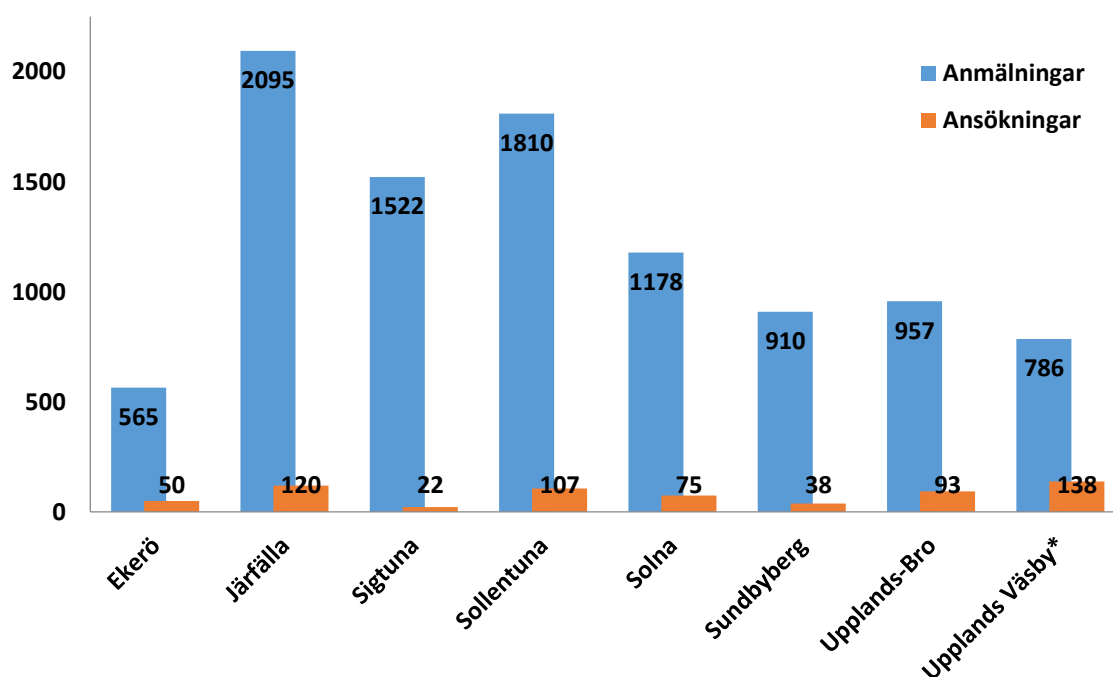


Diagram 5 visar antalet anmälningar och ansökningar per kommun under 2014. Här redovisas inte unika barn utan ett barn kan vara anmält flera gånger.

Upplands Väsby's uppgifter är något osäkra och påvisar ett stort antal ansökningar i jämförelse med andra kommuner. Sigtuna å andra sidan har väldigt få ansökningar. FoU-Nordväst ställer sig frågan om omfattningen av serviceinsatser kan spela roll? Om en kommun erbjuder en hög grad av serviceinsatser, vilket inte kräver ett biståndsbeslut, torde antalet ansökningar bli lägre.

Kommun	Anmälningar	Unika barn (anmälningar)	Ansökningar	Unika barn (ansökningar)
Ekerö	565	262	50	46
Järfälla	2095	1090	120	113
Sigtuna	1522	1058	22	22
Sollentuna	1810	992	107	98
Solna	1178	824	75	68
Sundbyberg	910	590	38	38
Upplands-Bro	957	525	93	90
Upplands Väsby*	786	384	138	122

## Andel anmälda och utredda barn 2014

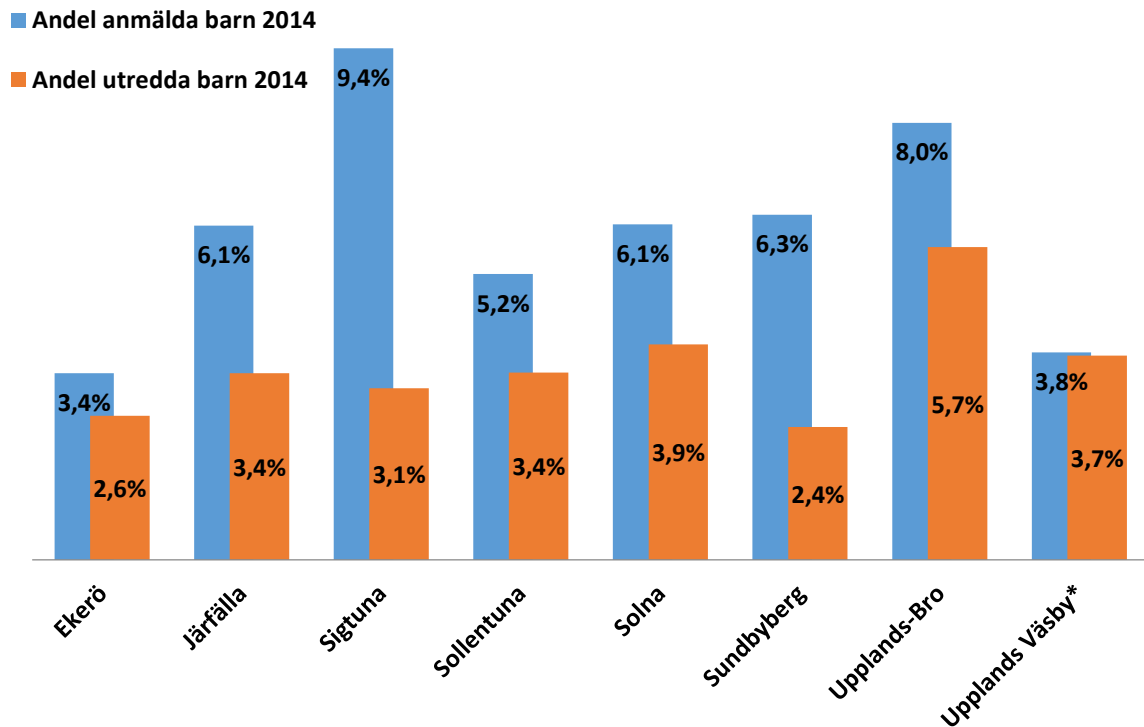


Diagram 6 visar andelen anmälda (unika) barn av samtliga barn i kommunen 0 – 19 år, samt andelen utredda barn av samtliga barn i kommunen. I andelen utredda barn finns även de barn med som ansökt om insats och därmed utreds. I uppgiften ”inledda utredningar” kan samma barn finnas med flera gånger om flera utredningar påbörjats under 2014.

Kommun	Unika barn (anmälningar)	Inledda utredningar	Antal barn i kommunen 0-19 år
Ekerö	262	202	7677
Järfälla	1090	609	17841
Sigtuna	1058	355	11313
Sollentuna	992	650	18986
Solna	824	529	13435
Sundbyberg	590	227	9355
Upplands-Bro	525	376	6573
Upplands Väsby*	384	378	10126

Bilaga: Excelfil över samtliga uppgifter.